

El método

glifing

entrena la lectura

Explicamos Glifing a las familias



Glifing es un método de entrenamiento de la lectura que se aplica mediante un programa informático.

Gracias a su formato lúdico, los glífers disfrutan a la vez que mejoran sus **habilidades lectoras**, es decir, la mecánica, la precisión y la comprensión lectoras.

Los últimos avances en neurociencia han **evidenciado la plasticidad de nuestro cerebro**. Lo que implica que con el entrenamiento adecuado podemos modificar la forma en que nuestro cerebro realiza determinadas acciones.

Así pues, las habilidades lectoras se pueden entrenar.

Partiendo de esta premisa, hemos diseñado **Glifing**.




1. EVALUAMOS

2. ANALIZAMOS

3. ENTRENAMOS

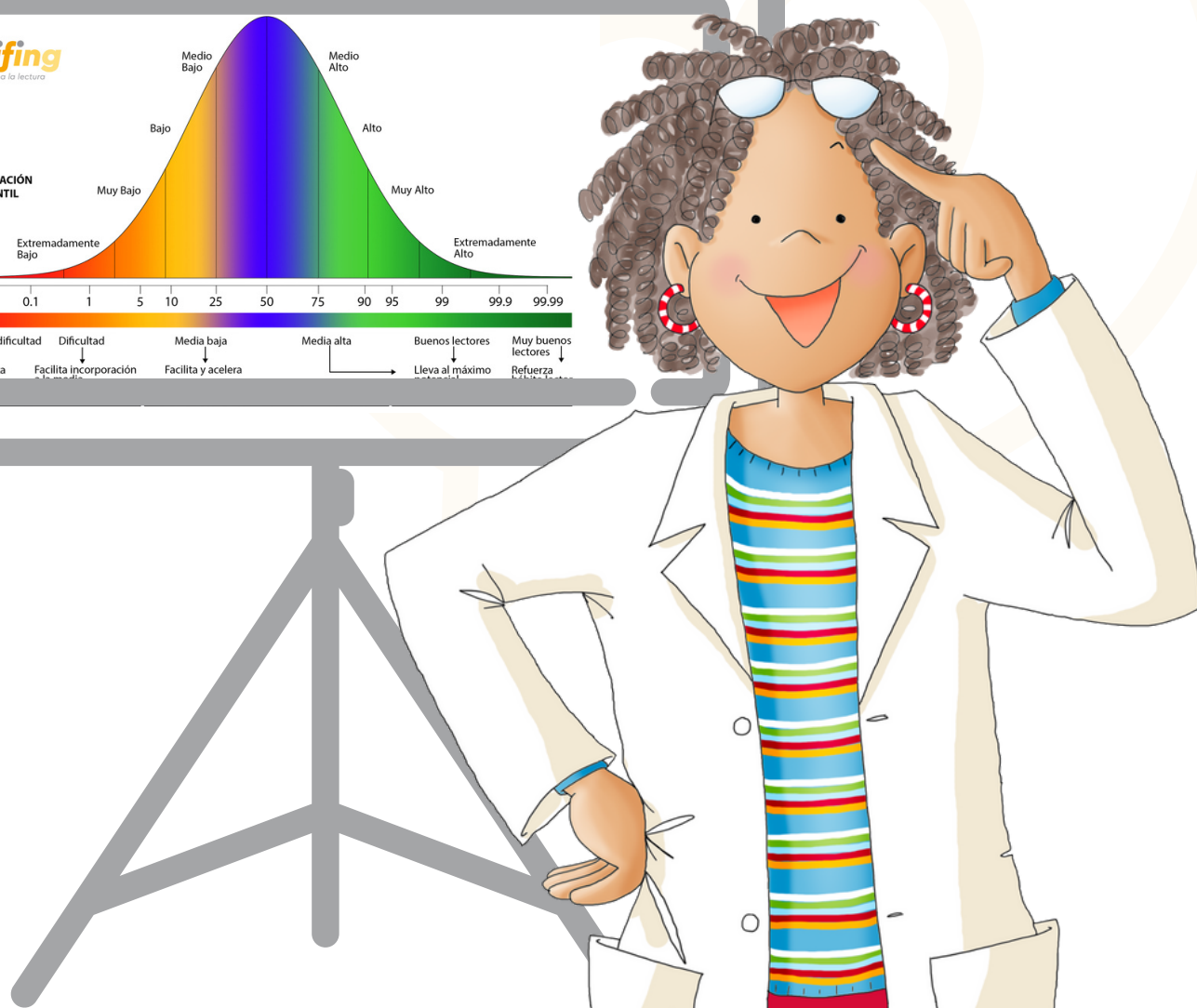
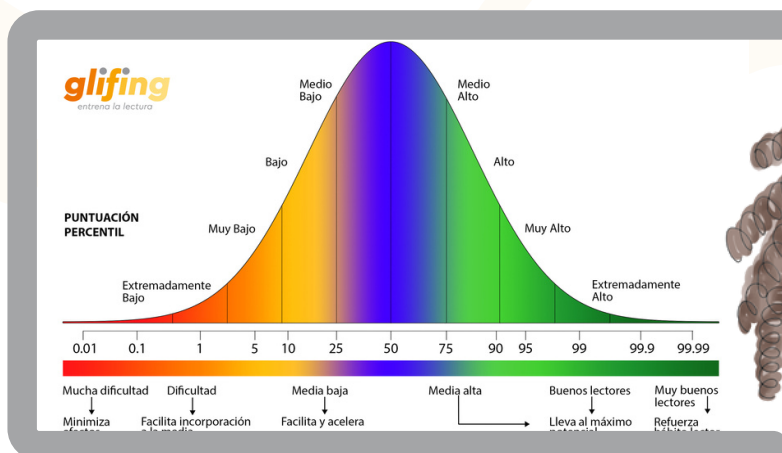
4. MEJORAMOS



EVALUAMOS


Mediante una prueba **Glifing**, diseñada por especialistas de acuerdo con la investigación realizada junto a la Universidad de Barcelona, evaluamos la velocidad, la precisión y la comprensión lectora de forma rápida y amena.

Así obtenemos un perfil lector detallado, según los diferentes procesos implicados en la lectura. Lo cual nos permite comparar a cada lector según su edad, curso y muestra poblacional de referencia.



EVALUAMOS

La lectura debe ser un **proceso fluido y comprensivo**, esto significa que necesitamos una buena velocidad y precisión lectoras, aparte de entender lo que leemos. La velocidad y la precisión son indicadores del nivel de **automatización** de la lectura. Y la automatización es necesaria para que se produzca una buena comprensión.



¡Además, leer no es una tarea fácil para nuestro cerebro! Leer es como descifrar un **jeroglífico**, y debemos practicar mucho para convertirnos en buenos lectores.

ANALIZAMOS

Los datos recogidos durante la evaluación y el entrenamiento se **actualizan** cada vez que el glífer realiza una sesión, por lo que, tanto el profesional de referencia como el glífer y su familia o maestro, pueden consultar los datos de forma **inmediata** a través de Internet.

De esta manera, no solo podemos visualizar la mejora del glífer sino que, el profesional, al disponer de información precisa y actualizada, puede asegurar una pauta de trabajo personalizada según su ritmo de evolución.



ANALIZAMOS

Como en cualquier entrenamiento, cuando entrenamos la lectura, hay que prestar mucha atención a la adaptación de las sesiones a las **necesidades y a las posibilidades** de cada individuo. El esfuerzo debe ser suficiente pero no excesivo. Es por ello que el **Método Glifing** se aplica con precisión numérica, pero también con la comprensión de un profesional que conoce al glífer y su entorno.



La intervención de un profesional formado en la aplicación del Método Glifing es primordial a la hora de garantizar la cantidad y la idoneidad de las sesiones.

ENTRENAMOS

Las claves del éxito de una intervención son:

- la **personalización** (idoneidad de los ejercicios)
- la **progresión gradual** de la dificultad
- la **intensidad** del entrenamiento (frecuencia)
- y la **motivación**.

Los niños y niñas con dificultades de lectura a menudo muestran poca tolerancia a la frustración. Por ello, hemos diseñado el **Método Glifing** poniendo especial atención en el refuerzo positivo, posibilitando el éxito y la sensación de logro a cada paso.

Para adaptarnos a cada glífer, los materiales de entrenamiento son muy variados en su dificultad, en las habilidades trabajadas y en el tipo de actividades propuestas, según la edad cronológica y la edad lectora de cada glífer.

Glif y Bet crecen al ritmo del entrenamiento



ENTRENAMOS

Intercalamos actividades de lectura directa con **juegos de velocidad, actividades de comprensión y ejercicio de memoria y atención**. Gracias al formato informático y lúdico del Método Glifing, los glífers se divierten entrenando la lectura a través de un juego de base informática.

Como cuando practicamos un deporte, la **constancia** y la **intensidad** son la clave del éxito del entrenamiento.

El Método Glifing se aplica desde casa, con dispositivos informáticos y con el apoyo de los padres, que se convierten en entrenadores de sus hijos.



Desde



con



o



acompañados de un entrenador.

¡Entrenamos la lectura con Glifing de forma divertida!

MEJORAMOS

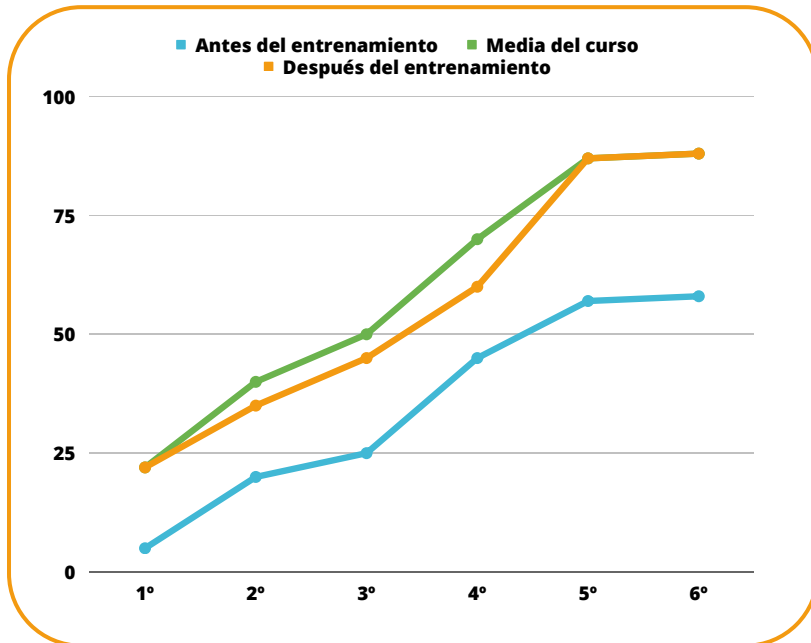
Probablemente observarás que lo primero que mejora es la **actitud** hacia la lectura, así como la **autoestima**: el logro acrecienta el sentimiento de capacidad y la confianza en uno mismo.

También verás **descender** el número de errores de lectura, a la vez que **aumentará** la velocidad. El resultado será una lectura fluida y una mejor comprensión. Recuerda que **velocidad** y **comprensión** son dos elementos necesarios para ser buenos lectores y para desarrollar el gusto por la lectura.

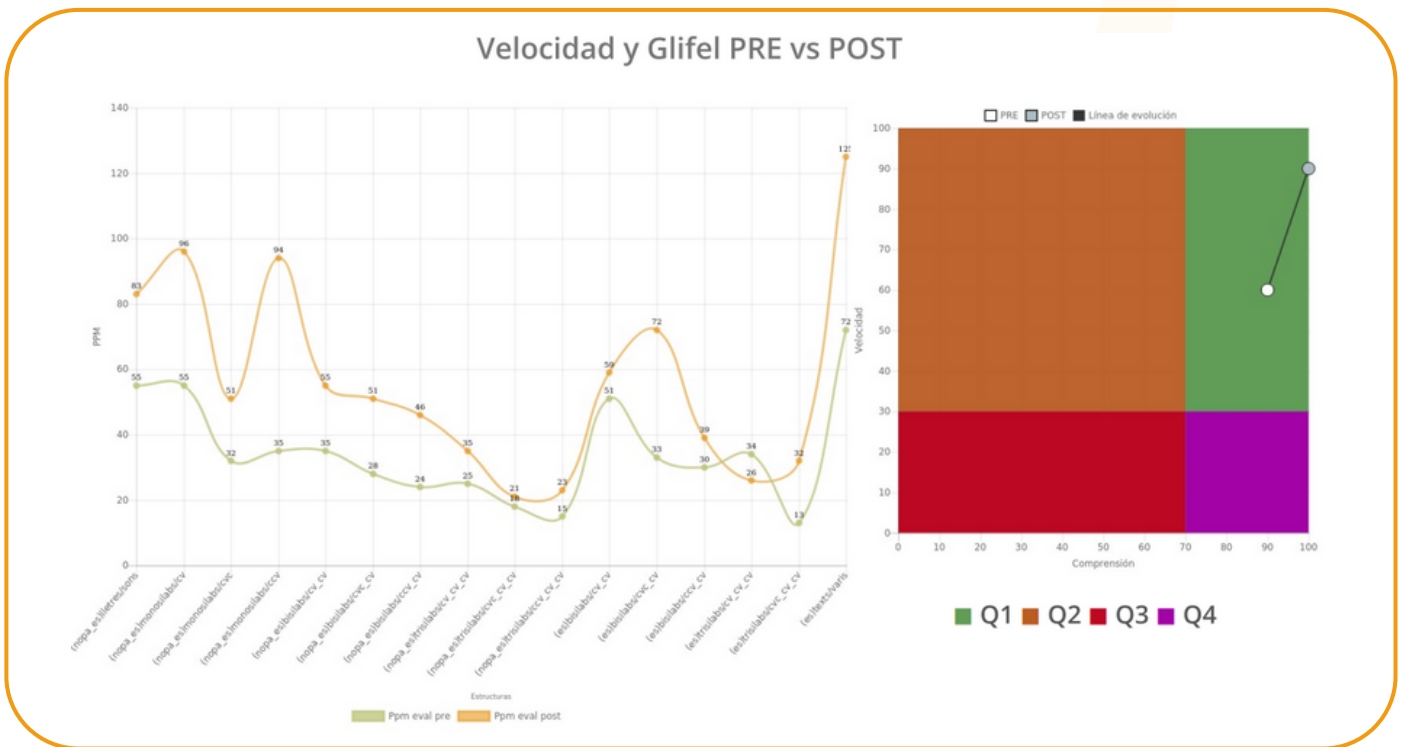
Otros aspectos de mejora son la **memoria**, la **atención** y el manejo del **vocabulario**.



RESULTADO



En esta gráfica, vemos cómo los glífers con dificultades han mejorado visiblemente una vez realizado el entrenamiento. En algunos casos, hasta situarse en la media de su curso.



Cada persona evoluciona de forma diferente y a su ritmo. Por eso, la mejor manera de medir la evolución es comparándose con uno mismo.