

An illustration of a family of four sitting on a light-colored sofa. On the left, a woman with curly red hair is reading a book. In the center, a young boy with brown hair is also reading. On the right, a man with short blonde hair is reading. A young girl with blonde hair is sitting between the boy and the man, also reading. The background is a warm orange gradient. The text 'MANUAL D'ENTRENAMENT DE LA LECTURA' is overlaid in the center in a white, bold, sans-serif font.

# MANUAL D'ENTRENAMENT DE LA LECTURA

*glifing*

# Hola!

## Estàs a punt?

Segur que ens ho passarem molt bé jugant i llegint amb Glifing!

Entrenarem la lectura per poder llegir amb fluïdesa. Això vol dir que llegiràs més de pressa, sense errors i amb més bona comprensió.

Abans de començar, repassarem alguns aspectes bàsics de l'entrenament.

# REQUERIMENTS TÈCNICS PER ENTRENAR-SE AMB GLIFING

PODRÀS ENTRENAR-TE  
AMB EL MÈTODE GLIFING A  
TRAVÉS DELS SEGÜENTS  
DISPOSITIUS:

- PORTÀTIL
- PC
- IPAD
- TAULETA
- MAC

MIDA  
MÍNIMA DE  
LA PANTALLA:  
8 POLZADES.

AMB QUALSEVOL DELS  
SEGÜENTS SISTEMES  
OPERATIUS:

- WINDOWS
- MAC
- UBUNTU
- LINUX

RECOMANEM  
NAVEGAR AMB UNA  
VERSIÓ  
ACTUALIZADA DE  
GOOGLE CHROME.

# INICIAR SESSIÓ

1. Entra a [www.glifing.com](http://www.glifing.com) i fes clic a “Iniciar sessió”.
2. Escriu el **nom d'usuari i la contrasenya**. Fes clic al botó “Play”.
3. **Escull el tipus de lletra** amb el qual entrenaràs. Quin tipus de lletra cal escollir? Amb nens de 5 a 8 anys, tria la lletra amb la qual llegeixi a l'escola. Amb nens més grans, tria la lletra amb la qual se senti més còmode.

Hola, Paula | Piulades 07 - Preguntes



glifing

Què brilla de

Lletra lligada

Lletra d'impremta

Lletra de pal

Les estrelles.

La lluna.

El sol.

Els núvols.

# INICIAR SESSIÓ

4. En Glif, la Bet, els seus pares i la doctora Dot són alguns dels personatges Glifing que ens ajudaran a transmetre-us missatges de felicitació o avisos de gestió.



# LES SESSIONS PAS A PAS

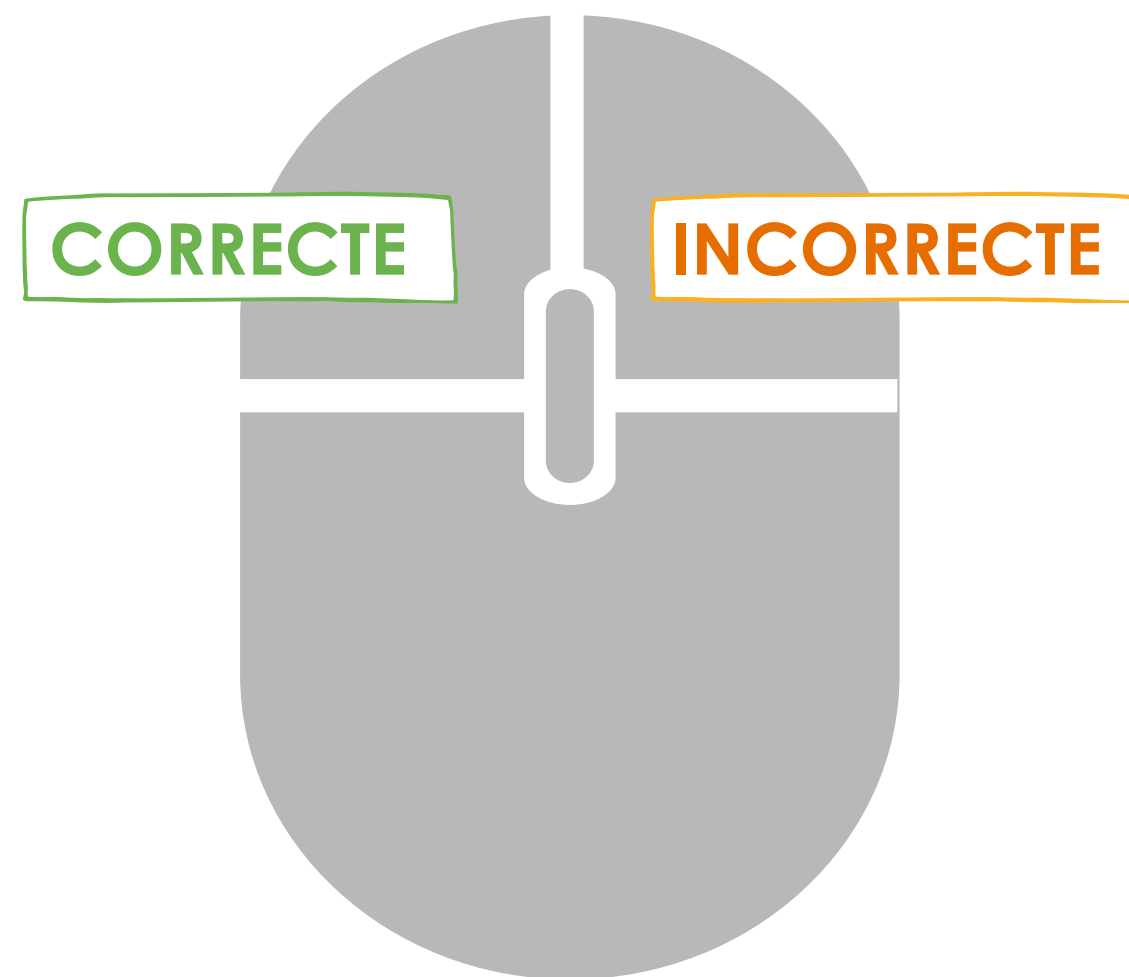
Per començar a entrenar-se, només cal que fem clic al botó de “Play”. Abans de cada activitat, hi ha unes instruccions, que estan pensades perquè les llegeixi l'entrenador. L'entrenat llegirà el contingut de l'activitat, que està format per no-paraules, paraules, frases i textos.

## 1. REGISTRE DELS RESULTATS

Si entrenes amb PC o portàtil i tens el suport del ratolí:

Quan l'entrenat llegeixi correctament, o la resposta a la pregunta de l'activitat sigui “sí”, premerem el botó esquerre a qualsevol punt de la pantalla.

Quan l'entrenat llegeixi incorrectament, o la resposta a la pregunta de l'activitat sigui “no”, premerem el botó dret a qualsevol punt de la pantalla.

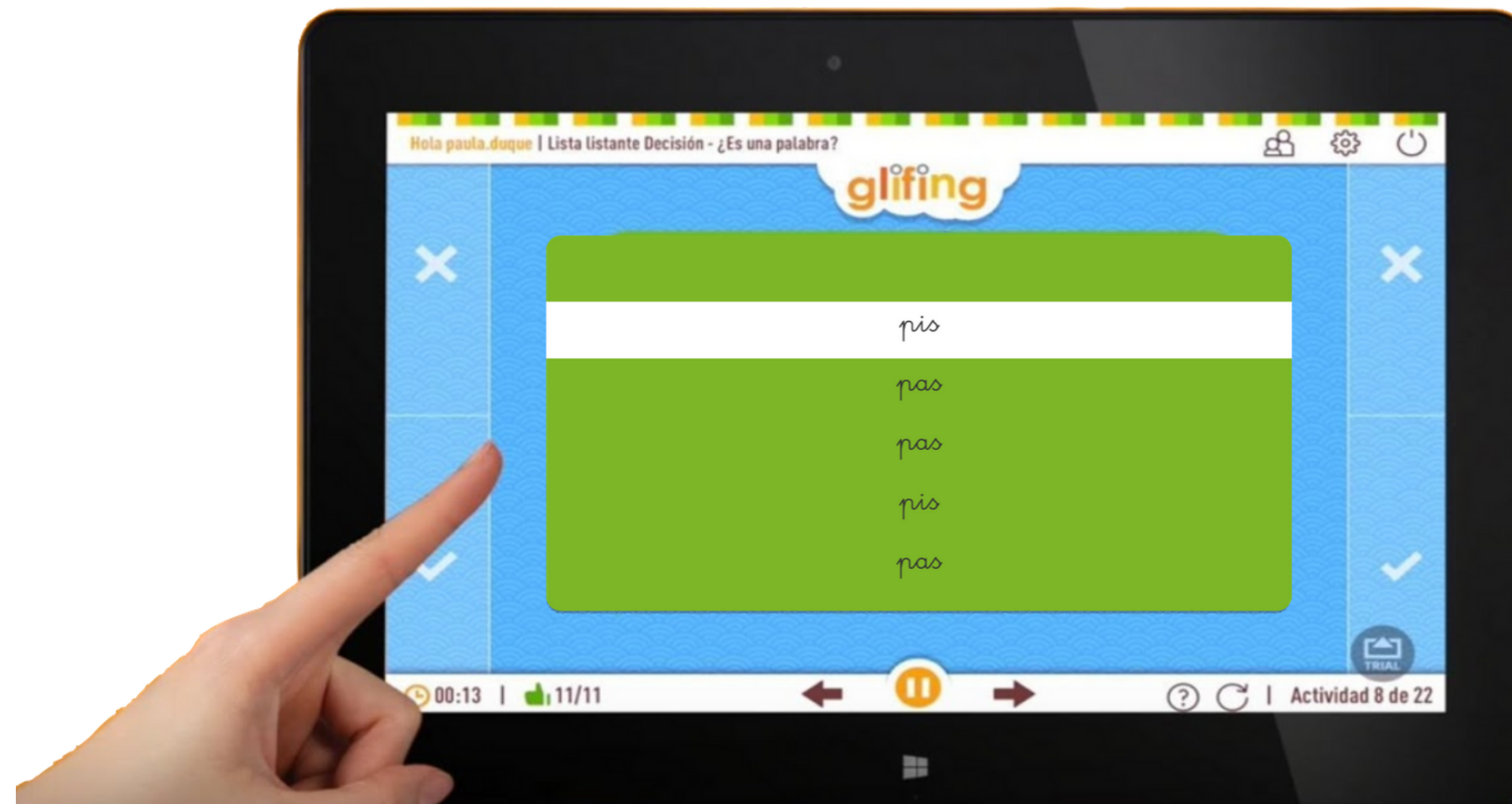


# LES SESSIONS D'ENTRENAMENT

## 2. SI ENTRENES AMB TAULETA O IPAD, FES SERVIR ELS MARCADORS LATERALS:

Botó inferior ✓ per assenyalar correcte o “sí”.

Botó superior ✗ per assenyalar incorrecte o “no”.



# LES SESSIONS D'ENTRENAMENT

## 3. PER A TOTS ELS DISPOSITIUS:

- a) Per passar a l'activitat següent, fes clic a la fletxa inferior dreta.
- b) Per tornar a una activitat anterior, fes clic a la fletxa inferior esquerra.
- c) Per recuperar les instruccions d'una activitat, fes clic al botó d'interrogant.
- d) Per reiniciar una activitat, fes clic a la fletxa circular.
- e) Per abandonar la sessió, fes clic al botó de tancament. Podràs descartar-la o reiniciar-la en un altre moment.



Què brilla de nit?

Les estrelles.

La lluna.

El sol.

Els núvols.

Comprovar

b

a

c

d

## LES SESSIONS D'ENTRENAMENT

Quan acabis la sessió, puntua-la amb estrelles a la pantalla de valoració i no et descuidis de fer clic a "Acabar sessió" per gravar-la i veure'n els resultats.

### Què ens demana la pantalla de valoració?

**Valora la sessió:** T'ha agradat la sessió d'avui? Aquí ens estàs valorant a nosaltres i això ens ajuda a millorar les sessions. Si estàs treballant amb un gabinet, això també ajuda el teu professional de referència a personalitzar les sessions.

**Valora l'entrenador/a:** Com ha estat la relació amb l'entrenador/a? Mama, papa..., aquí permetem que els infants us puntuïn a vosaltres, així, doncs... feu-ho molt bé!

**Valora't a tu mateix:** És molt important reflexionar sobre el treball d'un mateix. Valorem l'esforç i no pas els resultats. El treball i la constància són un premi en si mateixos. Si ensenyem els nostres fills a valorar-se pel que fan, més que no pas pels resultats, estarem creant persones responsables i treballadores. Animem-los a valorar-se per això. A tots ens agrada que els altres ens valorin, però és molt important crear-se una opinió pròpia. Això ens donarà autonomia, autoestima i fortalesa emocional.

## Puntuacions

Quina nota poses a la sessió?



Quina nota li poses a l'entrenador?



I a tu, quina nota et poses?



Vols comentar alguna cosa de la sessió d'avui?



**Acabar sessió**

**SI ENTRENES EN BASC O EN ANGLÈS TROBARÀS UN  
SENYAL AMB UNA BANDERETA AL PEU DE LA PANTALLA  
QUE SERVEIX PER CONSULTAR LES TRADUCCIONS DE LES  
INSTRUCCIONS AL CASTELLÀ.**



Beroketa

Hitz trabatua  
zailak dira.

Hasi baino lehen

Dena prest?

Argibideak arretaz jarraitu.

# Calentamiento

Las palabras trabadas son complicadas de leer y pronunciar.

Antes, haremos un buen calentamiento.

¿Empezamos?

Sigue las instrucciones atentamente.



# LISTENING

NOW LOOK AT THE PICTURE AND THEN LISTEN TO THE RECORDING. IF THE TWO MATCH, PRESS TRUE. IF NOT, PRESS FALSE.

ESCUCHA LAS GRABACIONES Y ESCOGE LA RESPUESTA ADECUADA.



# glifingPro

AQUEST ENTRENAMENT CONSISTEIX A FER UNA ACTIVITAT DE MANERA INTENSIVA, SISTEMÀTICA I PERSONALITZADA. HO FAREM MITJANÇANT SESSIONS D'ENTRENAMENT DISSENYADES PER ENFORTIR ELS "MÚSCULS LECTORS" DEL NOSTRE CERVELL: LES NEURONES QUE LLEGEIXEN.

LLEGIR POT SER DIFÍCIL, PER AIXÒ ÉS IMPORTANT MANTENIR UNA ACTITUD RELAXADA I OPTIMISTA DURANT LES SESSIONS D'ENTRENAMENT. PER A AIXÒ MOTIVAREM I ANIMAREM L'INFANT A FER-HO TAN BÉ COM PUGUI. SI NO TENIM UN BON DIA O ENS SEMBLA DIFÍCIL, LA NOSTRA FRASE MÀGICA SERÀ "DEMÀ HO FARÀS MILLOR."

# *glifingGo*

**AQUEST ENTRENAMENT ÉS AUTOMATITZAT I AJUDARÀ A CREAR UN HÀBIT LECTOR I UNA DISCIPLINA DE TREBALL QUE POTENCIARÀ UNS MILLORS RESULTATS ACADÈMICS.**

**LA LECTURA ÉS LA PORTA MÉS ÀMPLIA D'ACCÉS A LA CULTURA. ANIMEU-LOS A CREUAR-LA!**



L'ENTRENAMENT INDIVIDUAL GLIFAULA ÉS EL COMPLEMENT PERFECTE A LA FEINA FETA A L'ESCOLA.

SI EL TEU FILL O FILLA TREBALLA GLIFING DES DEL COL·LEGI, ET POTS INFORMAR DE COM EVOLUCIONA A TRAVÉS DE LA SEVA MESTRA O MESTRE.



AMB GLIFFISH APRENDRÀS ANGLÈS TOT DESENVOLUPANT UN AMPLI VOCABULARI, DOMINANT LES SEVES EXPRESSIONS I CONSOLIDANT UNA BONA PRONUNCIACIÓ, COSA QUE ET PERMETRÀ COMUNICAR-TE AMB NATURALITAT. I, A MÉS, HO ACONSEGUIRÀS JUGANT!

AQUEST ÉS EL PLA: COMENÇARÀS AMB UN ITINERARI QUE COMBINA SESSIONS DE FONÈTICA, VOCABULARI I GRAMÀTICA.

T'ENTRENARÀS EN BLOCS DE DISSET SESSIONS, I ENTRE BLOC I BLOC FARÀS UNA AVALUACIÓ PER COMPROVAR QUE ESTÀS ASSIMILANT ELS CONTINGUTS. T'ENTRENARÀS DE MANERA AUTÒNOMA, ÉS A DIR, SENSE CAP ENTRENADOR QUE REGISTRI LA SESSIÓ.

## GESTIÓ DE L'ERROR

**CAL QUE L'ENTRENAT SÀPIGA QUINS ERRORS COMET, PERÒ S'HAN DE CORREGIR AMB AFECTE I BON HUMOR, I DOSIFICAR LES CORRECCIONS.**

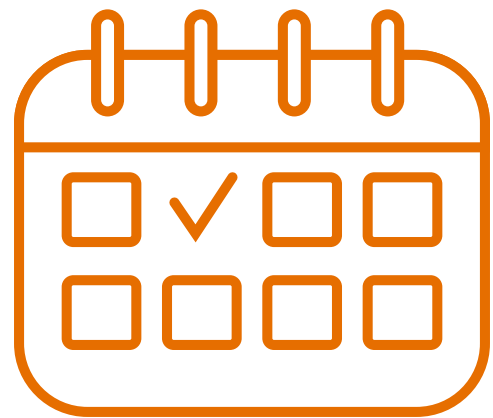
- Quan l'entrenat comet pocs errors cal no interrompre'l per fer-li-ho notar. Els podem comentar al final de l'activitat.
- Quan l'entrenat comet molts errors podem optar per no corregir-los tots per no generar més frustració. Ja veuràs com cada dia cometrà menys errors, encara que no els corregeixis tots. Equivocar-se fa mal, per la qual cosa no s'ha de "posar el dit a la nafra".
- Si es registra més d'un 30% d'errors en una activitat, apareixerà o bé el pare abraçant la Bet o bé la mare abraçant en Glif. És així com et recordem, entrenador o entrenadora, que la teva filla o fill necessita comprensió i amor. Estem aprenent una cosa que potser ens costa molt. L'habilitat lectora necessita ser entrenada i a alguns cervells els costa més que a d'altres. A més a més, que costi llegir no té res a veure amb la intel·ligència. Sisplau, recorda-li això al teu fill o filla si li costa.

## DURADA DE LES SESSIONS



LES SESSIONS TENEN UNA DURADA D'ENTRE 10 I 20 MINUTS.

SI US CALEN MÉS DE 20 MINUTS PER EXECUTAR-LES, SISPLAU, CONSULTA-HO AMB EL TEU PROFESSIONAL DE REFERÈNCIA.



FES-LES COM A MÍNIM 4 DIES A LA SETMANA PER VEURE RESULTATS EN LA LECTURA I EN LA MOTIVACIÓ DEL TEU FILL O FILLA.

**CELEBRA ELS PROGRESSOS I ELS ENCERTS!**

**VALORAR ELS ENCERTS I L'ESFORÇ MILLORA LA MOTIVACIÓ.**



# INDICACIONS DE PAGAMENT



D'INTERÈS NOMÉS  
PER A LES FAMÍLIES  
QUE ABONEN A  
GLIFING.

## TERMINIS DE PAGAMENT

- HI HA 10 DIES PER FER EL PAGAMENT A PARTIR DEL DIA EN QUÈ S'ACTIVA L'ENTRENAMENT. S'ABONARÀ L'IMPORT CORRESPONENT A L'ALTA I LA PART PROPORCIONAL DEL MANTENIMENT FINS AL FINAL DE MES.
- ELS MESOS POSTERIORS, EL PAGAMENT ES FARÀ DURANT ELS 10 PRIMERS DIES DEL MES.

## IMPORTANT!

- PER DEIXAR EN PAUSA L'ENTRENAMENT, LA FAMÍLIA HO HA DE NOTIFICAR A LA PROFESSIONAL DE REFERÈNCIA ABANS QUE ACABI EL MES. LA PROFESSIONAL SERÀ L'ENCARREGADA DE DESACTIVAR L'ENTRENAMENT I DEIXAR EN PAUSA LA FACTURACIÓ, PER LA QUAL COSA LA NOTIFICACIÓ DE LA "PAUSA" S'HA DE FER ABANS DEL DIA 1 DEL MES.
- SI EL DIA 1 L'USUARI ESTÀ "ACTIU", ES FACTURARÀ AUTOMÀTICAMENT EL MES D'ENTRENAMENT. L'USUARI, EN QUALSEVOL MOMENT, POT RETIRAR LA TARGETA DE LA PLATAFORMA DE PAGAMENT PER EVITAR CÀRRECS NO DESITJATS.

# PASSOS QUE CAL SEGUIR PER EFECTUAR ELS PAGAMENTS A GLIFING

- **Accedeix a Glifing:** Vés a [www.glifing.com](http://www.glifing.com) i fes clic a "Iniciar Sessió".
- **Introdueix les claus d'accés** que t'ha facilitat la professional de referència.
- **Dirigeix-te a la plataforma de pagament:** Al botó "Configuració" hi trobaràs l'opció "Pagament i factures".
- **Genera un perfil fiscal:** La primera vegada que facis un pagament a Glifing, el sistema et demanarà que creïs un perfil fiscal (són les dades que farem servir per enviar-te la factura). Podràs editar-lo i afegir-ne més a la secció "Perfils", al menú lateral de l'esquerra.
- **Revisa si tens pagaments pendents:** Cada principi de mes, es generarà automàticament el consum.
- **Efectua el pagament:** Després d'haver seleccionat el consum que vols abonar i haver fet clic a "Pagar-ho tot" o "Pagar selecció", s'obrirà una finestra per tal que puguis seleccionar el perfil fiscal amb el qual vols fer el pagament. Després apareixerà a la pantalla el formulari de pagament.

# PASSOS QUE CAL SEGUIR PER EFECTUAR ELS PAGAMENTS A GLIFING

Es mostrarà a la pantalla “Detalls del pagament”. Si els consums que es mostren a la pantalla són els que desitges abonar, pots fer clic a “Confirmar” i se’t derivarà a la pàgina en què podràs introduir les dades de la targeta de crèdit i completar el pagament.

**Important:** La primera vegada que facis un pagament, el sistema demanarà guardar les dades de la targeta perquè els pròxims mesos puguis efectuar els pagaments en dèbit automàtic. Si prefereixes efectuar els pagaments de manera manual, hauràs d’editar el “perfil fiscal” i eliminar la targeta.

**Consulta les factures i els pagaments fets:** Si bé la factura s’enviarà a l’adreça electrònica que indiquis, a la secció “Factures” podràs veure, consultar i descarregar-te tots els pagaments efectuats a Glifing.

Si no ets a Espanya, assegura’t que la targeta està habilitada per fer pagaments en euros i a Espanya. Per fer-ho, cal que el titular de la targeta truqui a l’entitat a la qual estigui vinculada la targeta per tal que s’habiliti aquest tipus de pagaments.

**Si es registren impagaments, Glifing pot bloquejar l’accés fins que s’aboni el pagament pendent.**

## EL NOSTRE EQUIP D'ATENCIÓ A LA FAMÍLIA

PER A CONSULTES **PEDAGÒGIQUES I SOBRE L'ÚS DE GLIFING**, POTS POSAR-TE EN CONTACTE AMB **EL TEU PROFESSIONAL DE REFERÈNCIA**.

**GLIFING** QUEDA A LA TEVA DISPOSICIÓ A:

**BARCELONA: GLIFING CENTRAL**

**SUPPORT@GLIFING.COM**

**MÒBIL I WHATSAPP: +34 640 09 47 55**

L'horari d'atenció és de dilluns a dijous de 9:00 a 18:00 i divendres de 9:00 a 15:00.

Els mesos de juliol i agost, de dilluns a divendres de 8:00 a 15:00.

**BUENOS AIRES: GLIFING AMÈRICA LLATINA**

**HOLALA@GLIFING.COM**

**MÒBIL I WHATSAPP: +54 9 11 7368 0481**

L'horari d'atenció és de dilluns a dijous de 9:00 a 18:00 i divendres de 9:00 a 15:00

(hora Buenos Aires). Els mesos de gener i febrer, de dilluns a divendres de 8:00 a 16:30.



***glifing.com***